



ФЕДЕРАЛЬНАЯ СЛУЖБА  
ГОСУДАРСТВЕННОЙ СТАТИСТИКИ

# Миграция населения Чувашской Республики



в январе – октябре 2022 года



ФЕДЕРАЛЬНАЯ СЛУЖБА  
ГОСУДАРСТВЕННОЙ СТАТИСТИКИ

# Миграция населения

Чувашской Республики

в январе – октябре 2022 года

- 01 МИГРАЦИЯ НАСЕЛЕНИЯ
- 02 РАСПРЕДЕЛЕНИЕ ПРИБЫВШИХ
- 03 РАСПРЕДЕЛЕНИЕ ВЫБЫВШИХ
- 04 ВНУТРИРЕГИОНАЛЬНАЯ МИГРАЦИЯ
- 05 МЕЖРЕГИОНАЛЬНАЯ МИГРАЦИЯ
- 06 МЕЖДУНАРОДНАЯ МИГРАЦИЯ
- 07 МИГРАЦИЯ ПО ВИДАМ И СРОКАМ РЕГИСТРАЦИИ

\* Ежемесячные данные оперативной статистики





# МИГРАЦИЯ НАСЕЛЕНИЯ

## ЧЕЛОВЕК

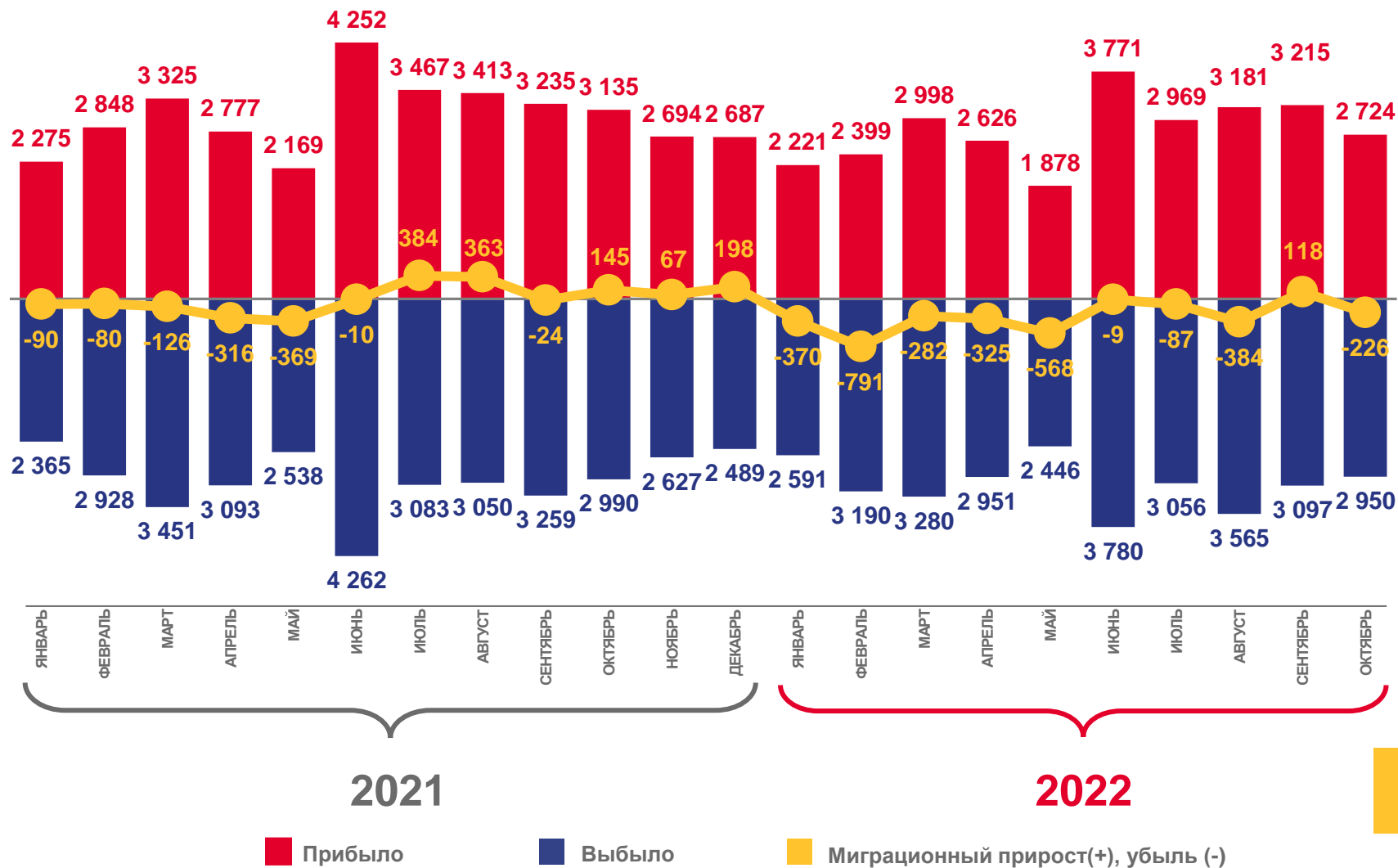
январь-октябрь 2022 года

**-2924**

Миграционная убыль

**-29,4**

Коэффициент  
миграционной убыли  
(в расчете на 10 000 человек  
населения)





# РАСПРЕДЕЛЕНИЕ ПРИБЫВШИХ ПО ВИДАМ МИГРАЦИИ

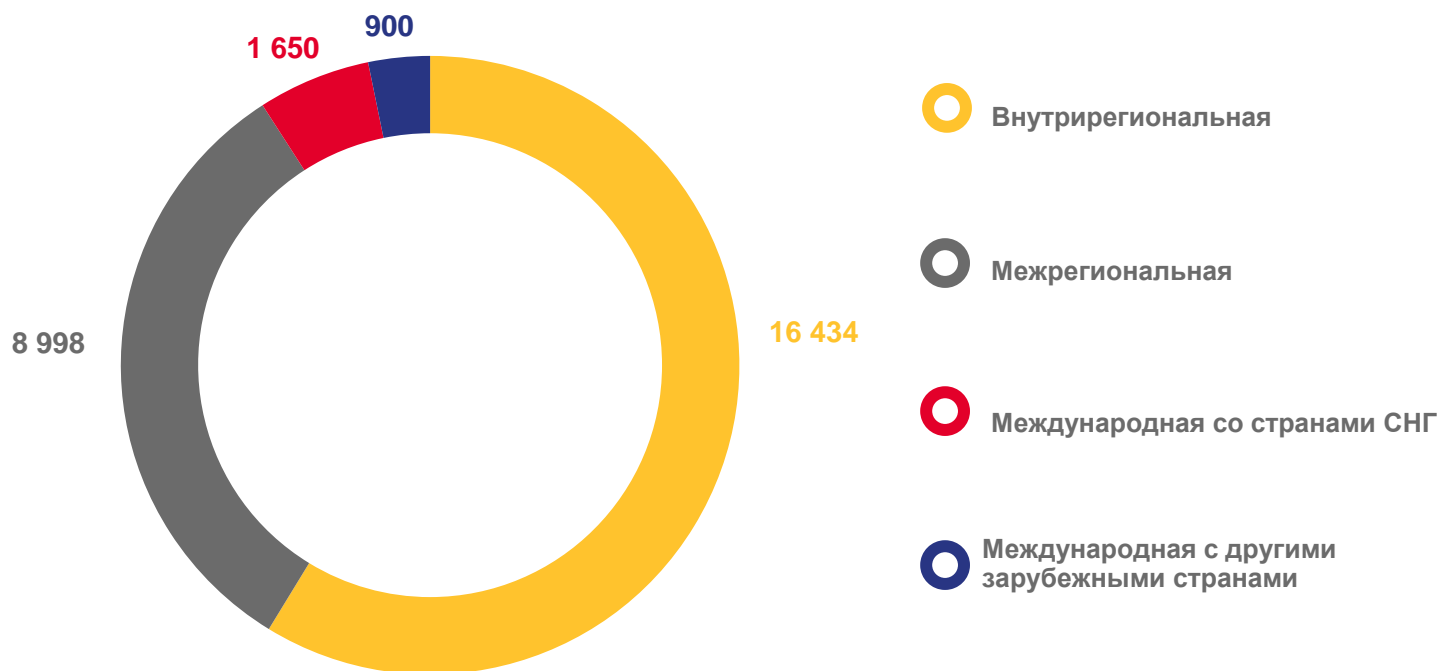
ЯНВАРЬ-ОКТЯБРЬ 2022 ГОДА; ЧЕЛОВЕК

## 27 982

Число прибывших - всего

## 90,6%

к январю – октябрю 2021 года





# РАСПРЕДЕЛЕНИЕ ВЫБЫВШИХ ПО ВИДАМ МИГРАЦИИ

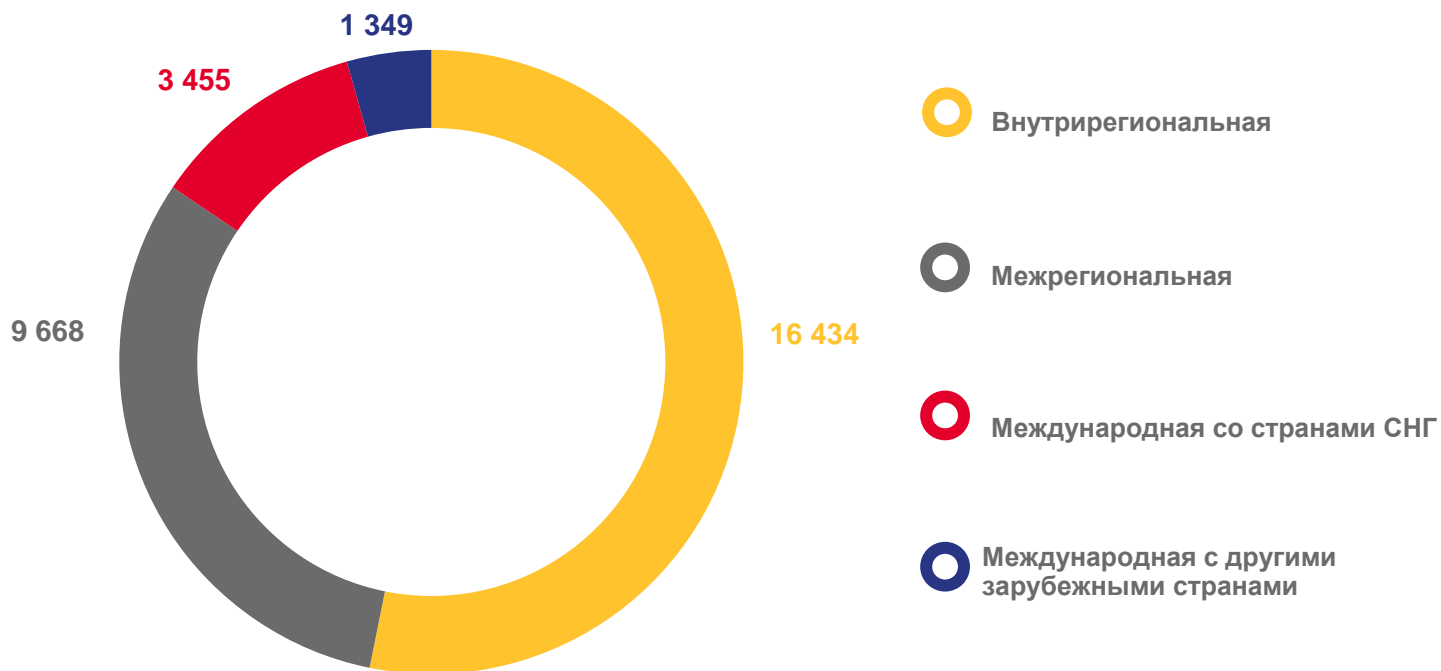
ЯНВАРЬ-ОКТАБРЬ 2022 ГОДА; ЧЕЛОВЕК

**30 906**

Число выбывших - всего

**99,6%**

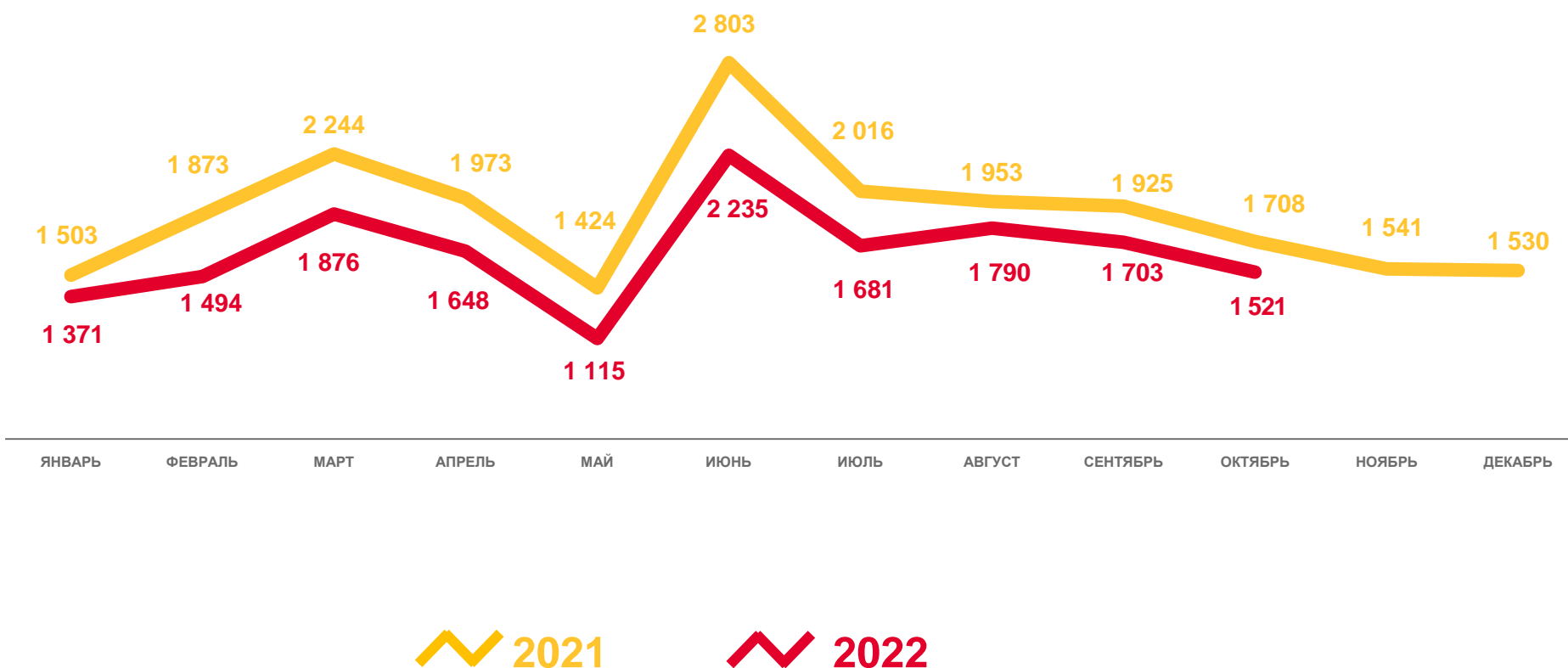
к январю – октябрю 2021 года





# ВНУТРИРЕГИОНАЛЬНАЯ МИГРАЦИЯ

## ЧЕЛОВЕК \*



\* Число прибывших равно числу выбывших



# ПЕРЕМЕЩЕНИЯ ВО ВНУТРИРЕГИОНАЛЬНОМ ПОТОКЕ

ЯНВАРЬ-ОКТЯБРЬ 2022 ГОДА; ЧЕЛОВЕК

Городская местность

8927

Число прибывших


7122

Число выбывших

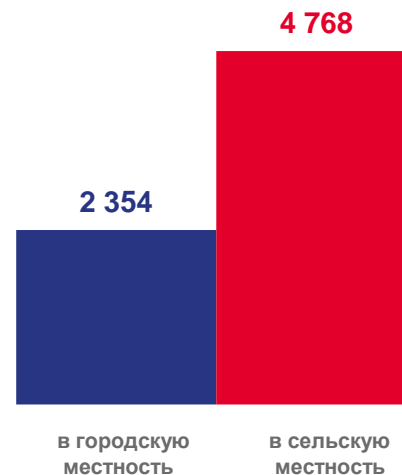
1805

Миграционный прирост

Прибывшие



Выбывшие





# ПЕРЕМЕЩЕНИЯ ВО ВНУТРИРЕГИОНАЛЬНОМ ПОТОКЕ

ЯНВАРЬ-ОКТЯБРЬ 2022 ГОДА; ЧЕЛОВЕК

Сельская местность

**7 507**

Число прибывших

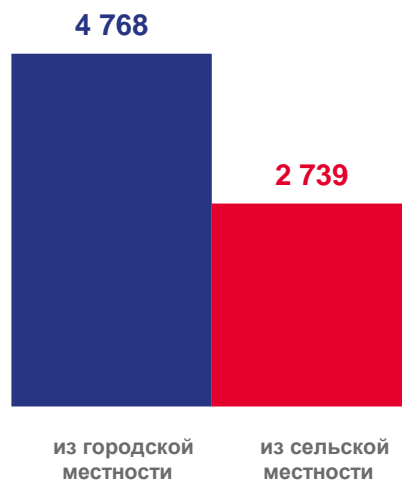
**9 312**

Число выбывших


**-1 805**

Миграционный прирост

Прибывшие



Выбывшие







# МЕЖРЕГИОНАЛЬНАЯ МИГРАЦИЯ

ЯНВАРЬ-ОКТАБРЬ 2022 ГОДА; ЧЕЛОВЕК

**8 998**

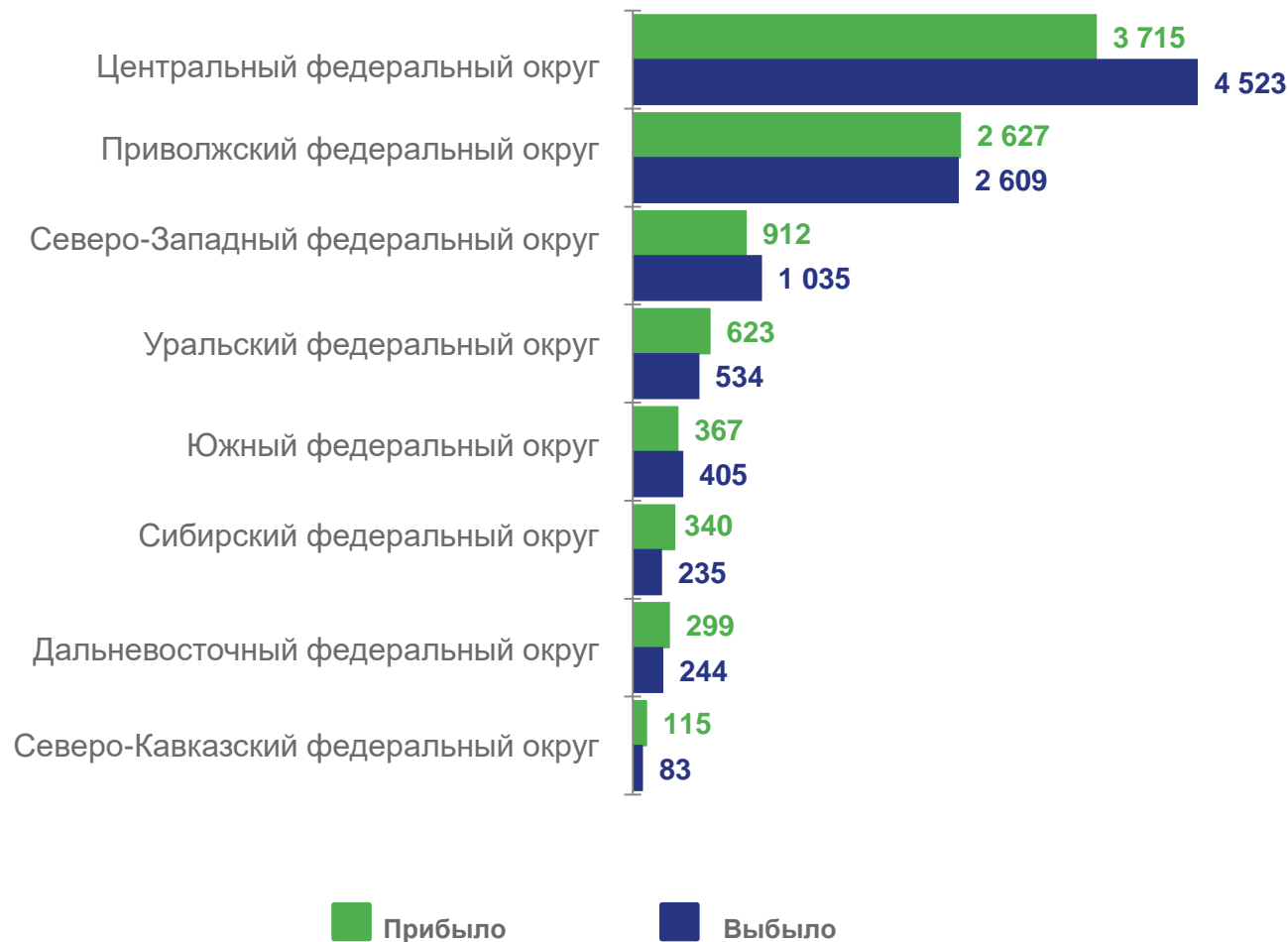
Число прибывших

**9 668**

Число выбывших

**-670**

Миграционная убыль





# ПЕРЕМЕЩЕНИЯ В МЕЖРЕГИОНАЛЬНОМ ПОТОКЕ

ЯНВАРЬ-ОКТЯБРЬ 2022 ГОДА; ЧЕЛОВЕК

Миграционная убыль

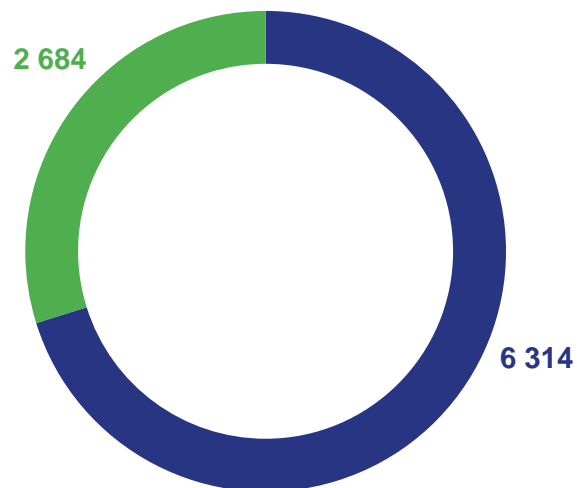
**-367**

Городская местность

**-303**

Сельская местность

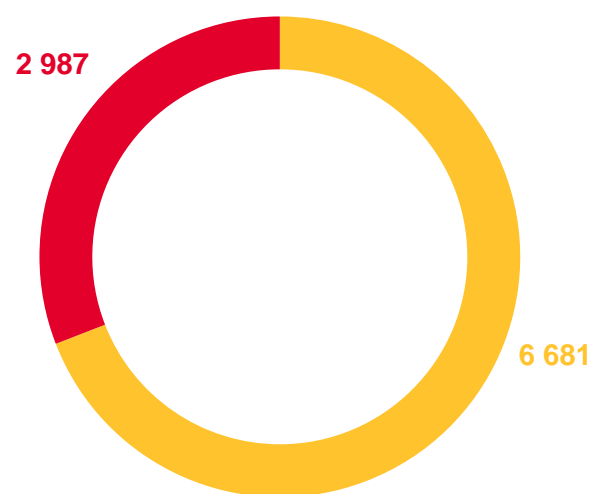
Прибывшие



■ В городскую местность

■ В сельскую местность

Выбывшие



■ Из городской местности

■ Из сельской местности





# МЕЖДУНАРОДНАЯ МИГРАЦИЯ СО СТРАНАМИ СНГ

ЯНВАРЬ-ОКТЯБРЬ 2022 ГОДА; ЧЕЛОВЕК

**1 650**

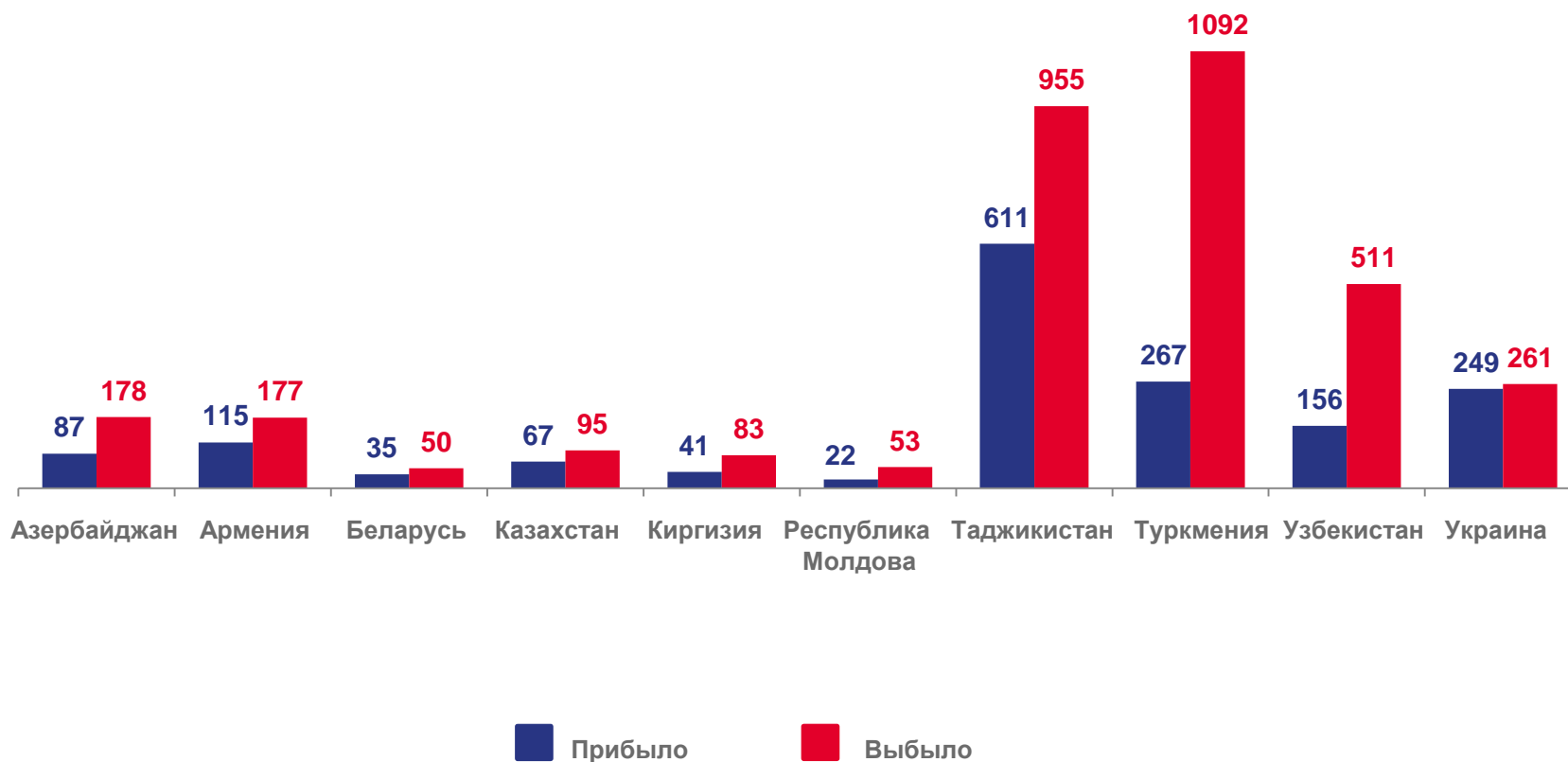
Число прибывших

**3 455**

Число выбывших

**-1 805**

Миграционная убыль





# МЕЖДУНАРОДНАЯ МИГРАЦИЯ СО СТРАНАМИ ДАЛЬНЕГО ЗАРУБЕЖЬЯ

ЯНВАРЬ-ОКТЯБРЬ 2022 ГОДА; ЧЕЛОВЕК

**900**

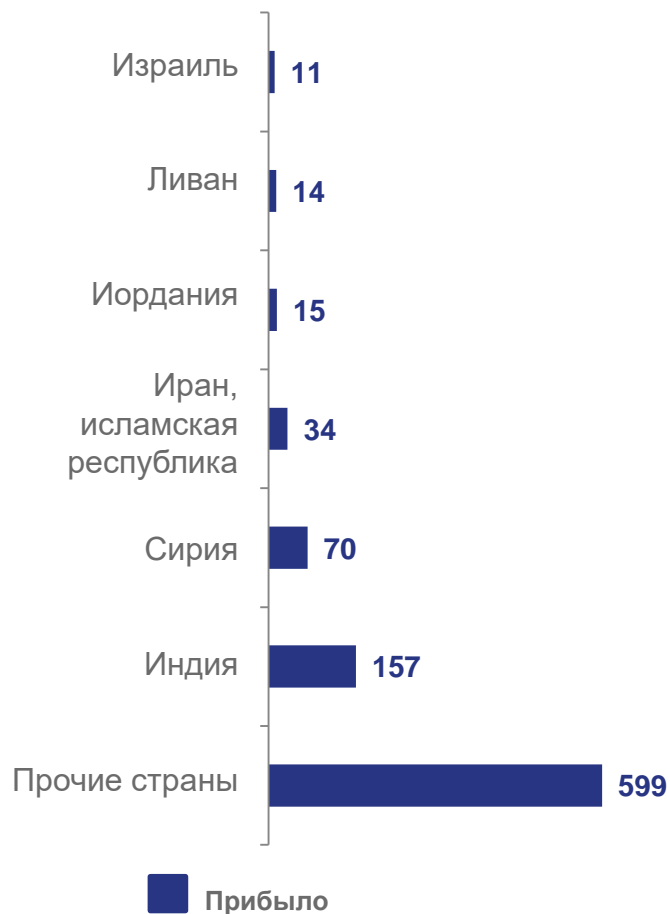
Число прибывших

**1 349**

Число выбывших

**-449**

Миграционная убыль

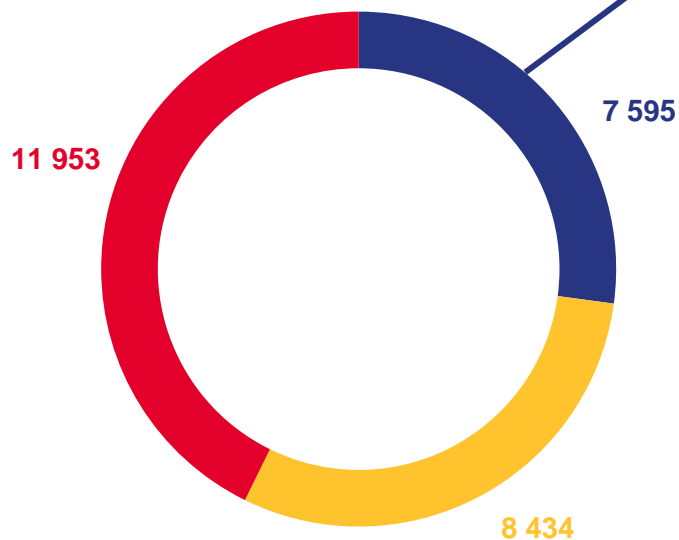




# ПРИБЫВШИЕ ПО ВИДАМ И СРОКАМ РЕГИСТРАЦИИ

ЯНВАРЬ-ОКТЯБРЬ 2022 ГОДА; ЧЕЛОВЕК

По видам регистрации



- По месту жительства
- По месту пребывания на срок 9 месяцев и более
- Возвратились к прежнему месту жительства после временного пребывания на другой территории

По срокам регистрации

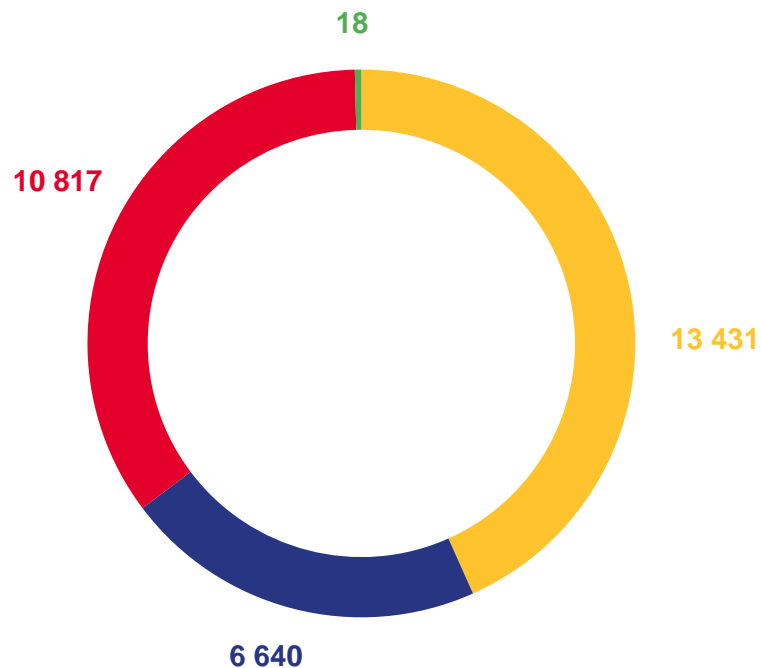
от 9 месяцев до 1 года	1 346
1 год	2 249
2 года	708
3 года	1 047
4 года	318
5 лет и более	1 927









# ВЫБЫВШИЕ ПО ВИДАМ РЕГИСТРАЦИИ

ЯНВАРЬ-ОКТАБРЬ 2022 ГОДА; ЧЕЛОВЕК



-  Снято с регистрационного учета по прежнему месту жительства – выбыли за пределы России
-  Снято с регистрационного учета по прежнему месту жительства – выбыли в пределах России
-  Выбыли из места жительства к месту пребывания на срок 9 месяцев и более
-  Возвратились к прежнему месту жительства после окончания срока временного пребывания на другой территории